



**SERVICIO MEDICO DE LOS TRABAJADORES DE LA EDUCACION**  
**Estado de Actividades/Resultados**  
**Del 1 Enero al 31 de Marzo 2015 avance**

	31-mar-15	31-mar-14
<b>INGRESOS Y OTROS BENEFICIOS</b>		
<u>Ingresos de la Gestión:</u>		
Otros Ingresos y Beneficios de Ejercicios Anteriores	25,110	196,411
Cuotas y Aportaciones de Seguridad Social	155,717,086	144,700,650
Contribuciones de Mejoras		
Derechos		
Productos de Tipo Corriente		
Aprovechamiento de Tipo Corriente		
Ingresos por Venta de Bienes y Servicios	25,291,548	25,951,920
Ingresos no comprendidos en las Fracciones de la Ley de Ingresos Causados en Ejercicios Fiscales Anteriores Pendientes de Liquidación o Pago		
<u>Participaciones, Aportaciones, Transferencias, Asignaciones, Subsidios y Otras Ayudas</u>		
Participaciones y Aportaciones		
Transferencias, Asignaciones, Subsidios y Otras Ayudas		
<u>Otros Ingresos y Beneficios</u>		
Ingresos Financieros	190,390	137,829
Incremento por Variación de Inventarios		
Disminución del Exceso de Estimaciones por Pérdida o Deterioro u Obsolencia		
Disminución del Exceso de Provisiones		
Otros Ingresos y Beneficios Varios		
Total de Ingresos y Otros Beneficios	<b>181,224,134</b>	<b>170,986,810</b>
<b>GASTOS Y OTRAS PÉRDIDAS</b>		
<u>Gastos de Funcionamiento</u>		
Servicios Personales	122,804,214	57,702,841
Materiales y Suministros	9,973,183	7,781,918
Servicios Generales	62,526,398	17,238,413
Bienes Muebles	-	77,820
<u>Transferencias, Asignaciones, Subsidios y Otras Ayudas</u>		
Transferencias Internas y Asignaciones al Sector Público		
Transferencias al Resto del Sector Público		
Subsidios y Subvenciones		
Ayudas Sociales		
Pensiones y Jubilaciones		
Transferencias a Fideicomisos, Mandatos y Contratos Análogos		
Transferencias a la Seguridad Social		
Donativos		
Transferencias al Exterior		
<u>Participaciones y Aportaciones</u>		
Participaciones		
Aportaciones		
Convenios		

Intereses, Comisiones y Otros Gastos de la Deuda Pública

Intereses de la Deuda  
Comisiones de la Deuda  
Gastos de la Deuda  
Costo por Cobertura  
Apoyos Financieros

Otros Gastos y Pérdidas Extraordinarias

Estimaciones, Depreciaciones, Deterioros, obsolencias y Amortizaciones	1,904,294	1,942,868
Provisiones		
Disminución de Inventarios	-	-
Aumento por Insuficiencia de Estimaciones por Pérdida o Deterioro y Obsolencias		
Aumento por Insuficiencia de Provisiones		
Otros Gastos	676,054	599,846

Inversión Pública

Inversión Pública no Capitalizable

Total de Gastos y Otras Pérdidas

197,884,143      85,343,706

Resultados del Ejercicio (Ahorro y Desahorro)


-      16,660,009      85,643,104

Las notas adjuntas son parte integrante de estos estados financieros

"Bajo protesta de decir verdad, declaramos que el presente estado financiero es razonablemente correcto y es responsabilidad del emisor



Profra. Dolores Alicia Maldonado Leza  
Directora del Consejo



Profr. Carlos Francisco Ayala García  
Sub director Financiero