

**SERVICIO MÉDICO DE LOS TRABAJADORES DE LA EDUCACIÓN**  
**EL CUMPLIMIENTO DE OBJETIVOS EN LOS PLANES Y PROGRAMAS DE CONFORMIDAD CON LOS INDICADORES APROBADOS DE LOS PRESUPUESTOS CORRESPONDIENTES**  
**AL 31 DE DICIEMBRE DE 2018**

TIPO	DESCRIPCION	FÓRMULA	INDICADOR	PROCEDIMIENTO	IMPORTE	RESULTADO	INTERPRETACIÓN
LIQUIDEZ	LIQUIDEZ O RAZÓN CORRIENTE	ACTIVO CIRCULANTE /PASIVO CIRCULANTE	SOLVENCIA	Activo corriente /Pasivo corriente		0.78	Por cada peso de obligación cuenta con \$0.78 pesos para respaldarla, es decir que del 100% de sus ingresos, no cumple con la liquidez suficiente para hacerle frente a sus obligaciones con vencimiento a corto plazo.
	ACTIVO CIRCULANTE				155,239,506.12		
	PASIVO CIRCULANTE				197,761,723.14		


TIPO	DESCRIPCION	FÓRMULA	INDICADOR	PROCEDIMIENTO	IMPORTE	RESULTADO	INTERPRETACIÓN
LIQUIDEZ	CAPITAL DE TRABAJO	ACTIVO CIRCULANTE - PASIVO CIRCULANTE	CAPITAL DE TRABAJO	Activo corriente - Pasivo corriente		-42,522,217.02	El capital de trabajo es el excedente de los activos corrientes que quedan para atender las necesidades de operación por lo que, una vez que la institución cancele el total de sus obligaciones corrientes, le quedarán \$-42,522,217.02 pesos para atender las obligaciones.
	ACTIVO CIRCULANTE				155,239,506.12		
	PASIVO CIRCULANTE				197,761,723.14		


TIPO	DESCRIPCION	FÓRMULA	INDICADOR	PROCEDIMIENTO	IMPORTE	RESULTADO	INTERPRETACIÓN
LIQUIDEZ	PRUEBA ACIDA	ACTIVO CIRCULANTE - INVENTARIO / PASIVO CIRCULANTE	PRUEBA ACIDA	Activo corriente - Pasivo corriente		0.66	Podemos observar si la institución tuviera la necesidad de atender todas sus obligaciones corrientes sin necesidad de liquidar y vender sus inventarios, lo que nos indica que si alcanzaría a atender sus obligaciones sin necesidad de liquidar parte de sus inventarios para poder atender sus obligaciones corrientes.
	ACTIVO CIRCULANTE				155,239,506.12		
	INVENTARIO				25,472,397.01		
	PASIVO CIRCULANTE				197,761,723.14		



TIPO	DESCRIPCION	FÓRMULA	INDICADOR	PROCEDIMIENTO	IMPORTE	RESULTADO	INTERPRETACIÓN
SOLVENCIA	ENDEUDAMIENTO PATRIMONIAL	PASIVO TOTAL / PATRIMONIO	ENDEUDAMIENTO DEL PATRIMONIO CONTRA PASIVOS	PASIVO TOTAL / PATRIMONIO		0.29	EL PATRIMONIO ESTA .29 VECES COMPROMETIDO CON SUS ACREEDORES
	PASIVO CIRCULANTE				197,761,723.14		
	PATRIMONIO				684,889,139.70		

TIPO	DESCRIPCION	FÓRMULA	INDICADOR	PROCEDIMIENTO	IMPORTE	RESULTADO	INTERPRETACIÓN
GESTIÓN	IMPACTO DE NÓMINA	GASTO NÓMINA CAPITULO 1000 / INGRESOS	GASTO NÓMINA COMPARADO CONTRA INGRESOS	COSTO NÓMINA / INGRESOS		0.61	DE LOS INGRESOS RECAUDADOS EL 61% ES DESTINADO A SERVICIOS PERSONALES
	SERVICIOS PERSONALES PAGADOS				298,454,948.31		
	INGRESOS RECAUDADOS				491,907,229.28		


  
 Prof. Jesús Balderas Fuentes  
 Presidente

  
 Ing. Alejandro Treviño Saldaña  
 Director General



**SERVICIO MÉDICO DE LOS TRABAJADORES DE LA EDUCACIÓN**  
**EL CUMPLIMIENTO DE OBJETIVOS EN LOS PLANES Y PROGRAMAS DE CONFORMIDAD CON LOS INDICADORES APROBADOS DE LOS PRESUPUESTOS CORRESPONDIENTES**  
**DEL 1 DE ENERO AL 31 DE DICIEMBRE DE 2018**

DENOMINACIÓN	TIPO DE INDICADOR		DIMENSIÓN A MEDIR			UNIDAD DE MEDIDA	VALOR DE LA META		CUMPLIMIENTO DE LA META		AVANCE DE PROCESOS	
	GESTION	ESTRATÉGICO	EFICACIA	EFICIENCIA	ECONOMÍA		ABSOLUTO	RELATIVO	PROGRAMADO	REALIZADO	VALOR DE LA META (B/A)	CUMPLIMIENTO DE LA META (D/C)
							(A)	(B)	(C)	(D)		
							PRESUPUESTO	PRESUPUESTO	PRESUPUESTO	REALIZADO		
ANUAL	TRIMESTRAL	ANUAL		PORCENTAJE	PORCENTAJE							
CUOTAS Y APORTACIONES PARA LA SEGURIDAD SOCIAL	X		X			MONETARIO	711,158,240.04	711,158,239.00	711,158,240.04	452,006,392.50	1.00	0.64
INGRESOS POR VENTAS DE BIENES Y SERVICIOS	X		X			MONETARIO	92,696,531.10	92,696,531.00	92,696,531.10	72,011,521.61	1.00	0.78
SERVICIOS PERSONALES	X		X			MONETARIO	321,010,901.78	321,010,903.00	321,010,901.78	298,995,449.70	1.00	0.93
MATERIALES Y SUMINISTROS	X		X			MONETARIO	261,851,388.88	261,851,389.00	261,851,388.88	110,169,447.11	1.00	0.42
SERVICIOS GENERALES	X		X			MONETARIO	208,080,730.48	208,080,729.00	208,080,730.48	164,153,085.92	1.00	0.79
BIENES MUEBLES E INMUEBLES	X		X			MONETARIO	12,911,750.00	12,911,750.00	12,911,750.00	4,232,895.50	1.00	0.33

  
 \_\_\_\_\_  
**Prof. Jesús Balderas Fuentes**  
 Presidente

  
 \_\_\_\_\_  
**Ing. Alejandro Treviño Saldaña**  
 Director General