

Informe Anual de Actividades Ejercicio 2021

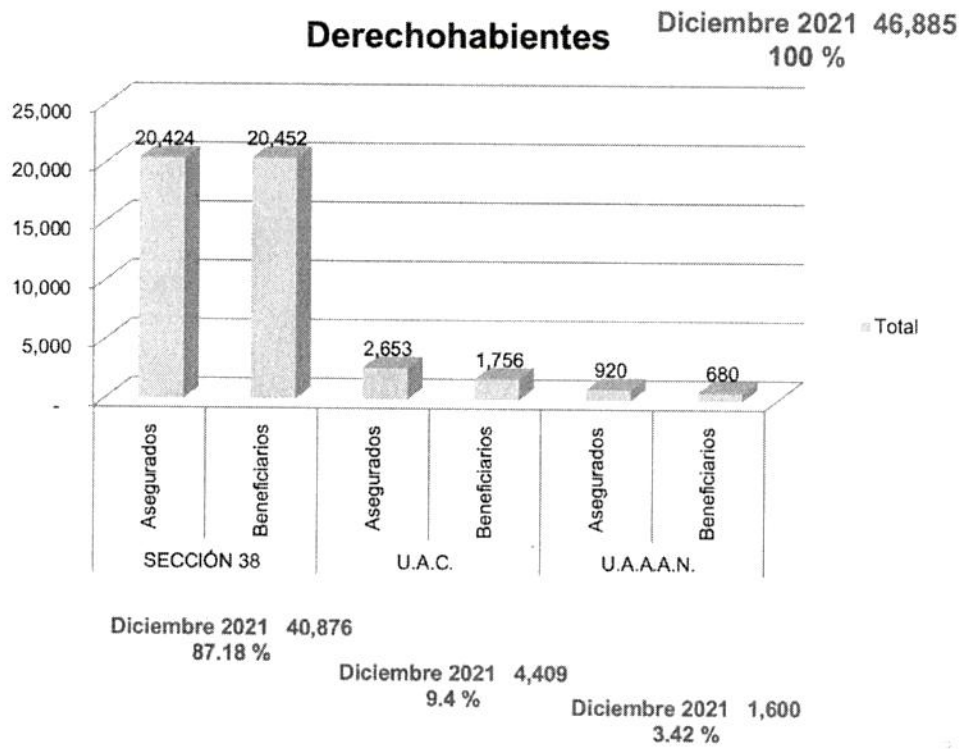
El presente documento tiene como finalidad informar sobre las acciones realizadas en el período comprendido del 01 de Enero al 31 de Diciembre de 2021 por lo que mediante el uso de datos estadísticos se muestra de forma clara y concisa la labor diaria de la Institución y del personal que aquí labora.

Derechohabientes

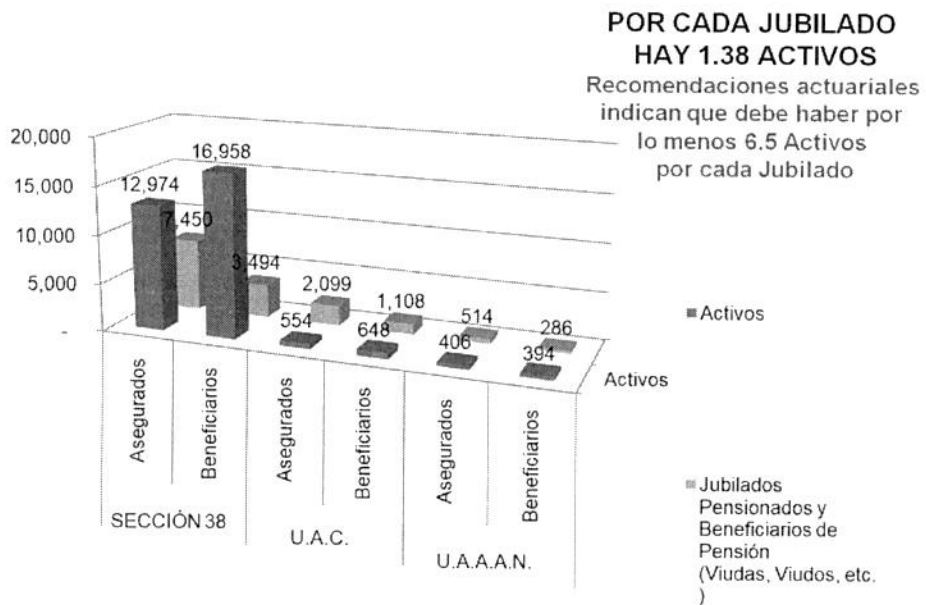
	SECCIÓN 38				U.A.C.				U.A.A.A.N.				Total General			
	Asegurados	Beneficiarios	Total	Porcentaje	Asegurados	Beneficiarios	Total	Porcentaje	Asegurados	Beneficiarios	Total	Porcentaje	Asegurados	Beneficiarios	Total	Porcentaje
Activos	12,974	16,958	29,932	63.84%	554	648	1,202	2.56%	406	394	800	1.71%	13,934	18,000	31,934	68.11%
Jubilados Pensionados y Beneficiarios de Pensión (Viudas, Viudos, etc.)	7,450	3,494	10,944	23.34%	2,099	1,108	3,207	6.84%	514	286	800	1.71%	10,063	4,888	14,951	31.89%
Total	20,424	20,452	40,876	87.18%	2,653	1,756	4,409	9.4%	920	680	1,600	3.42%	23,997	22,888	46,885	100%

La población total de derechohabientes del Instituto de Servicio Médico para los Trabajadores de la Educación del Estado de Coahuila es de **46,885** miembros, de los cuales, el 87.18% es decir, 40,876 corresponden a agremiados a la Sección 38 del Sindicato Nacional de Trabajadores de la Educación; el 9.4% es decir 4,409 derechohabientes corresponden a la Universidad Autónoma de Coahuila y el 3.42% es decir 1,600 corresponden a la Universidad Autónoma Agraria Antonio Narro.

Gráfica de Derechohabientes por Institución



Relación de Activos - Jubilados, Pensionados y/o Beneficiarios de Pensión



[Handwritten signature]

[Handwritten signature]

[Handwritten signature]

[Handwritten signature]

[Handwritten signature]

A continuación se muestra la relación de trabajadores Activos vs Jubilados, Pensionados y/o Beneficiarios de Pensión por cada institución.

	Derecho Habientes	Porcentajes	Número de Activos por cada Jubilado
Sección 38			
Activos	12,974	64%	1.74
Jubilados, Pensionados y /o Beneficiarios de Pensión	7,450	36%	
U.A. de C.			
Activos	554	21%	0.26
Jubilados, Pensionados y /o Beneficiarios de Pensión	2,099	79%	
U.A.A.A.N			
Activos	406	44%	0.79
Jubilados, Pensionados y /o Beneficiarios de Pensión	514	56%	
Total General			
Activos	13,934	58%	1.38
Jubilados, Pensionados y /o Beneficiarios de Pensión	10,063	42%	

Estudios actuariales indican que el numero de activos por cada jubilado debe ser de 6.5 a 1 es decir 6.5 activos por cada jubilado, pensionado y/o beneficiarios de pensión.

Servicios Realizados Ejercicio 2021

La siguiente tabla muestra los servicios realizados en el periodo del 01 de Enero al 31 de Diciembre de 2021.

CONCEPTO / CLINICA	SALTILLO	TORREON	MONCLOVA	SABINAS	PIEDRAS NEGRAS	PERIFERICAS	TOTAL
CONSULTAS MÉDICOS GENERALES	28,103	9,965	14,216	5,910	7,329	22,150	87,673
CONSULTAS MÉDICOS ESPECIALISTAS	21,845	8,849	4,564	2,682	2,244	2,743	42,927
PACIENTES HOSPITALIZADOS	849	517	296	45	136	0	1,843
CIRUGIAS	652	227	204	1	73	0	1,157
PARTOS	11	8	6	0	1	0	26
CESÁREAS	16	23	25	0	16	0	80
ABORTOS	9	4	4	0	1	0	18

RECIÉN NACIDOS	27	31	31	0	17	0	106
ÓRDENES DE LABORATORIO	5,939	4,907	2,885	2,167	1,475	0	17,373
ESTUDIOS DE LABORATORIO	68,974	60,340	12,254	6,578	4,032	0	152,178
ESTUDIOS DE RAYOS X	10,733	3,128	438	1,247	454	322	16,322
CONSULTA DENTAL	4,383	410	582	664	345	980	7,364
UNIDAD DE CUIDADOS INTENSIVOS NEONATALES	1	2	0	0	0	0	3
UNIDAD DE CUIDADOS INTENSIVOS ADULTOS	33	21	3	0	0	0	57
INYECCIONES Y CURACIONES	1,570	1,245	3,355	3,442	2,167	32,887	44,666
URGENCIAS ATENDIDAS	20,193	14,280	4,949	1,084	2,151	0	42,657
PACIENTES ATENDIDOS EN QUIMIOTERAPIA	281	0	10	0	2	0	293
SESIONES DE QUIMIOTERAPIA	468	0	23	0	4	0	495
PACIENTES ATENDIDOS EN HEMODIÁLISIS	86	0	0	0	0	0	86
SESIONES DE HEMODIÁLISIS	1,402	0	0	0	0	0	1,402
PACIENTES ATENDIDOS EN REHABILITACIÓN	617	206	374	1	21	11	1,230
SESIONES DE REHABILITACIÓN	7,005	2,294	4,114	11	236	117	13,777
VACUNAS	13,888	2,572	610	253	453	0	17,776
DEFUNCIONES	58	25	2	0	8	0	93
PRUEBAS Y ESTUDIOS DE OFTALMOLOGÍA	4,114	901	413	105	40	5	5,578
OTRAS PRUEBAS Y ESTUDIOS HOSPITALARIOS	1,764	570	335	48	108	285	3,110
TOTAL	193,021	110,525	49,693	24,238	21,313	59,500	458,290

Cirugías Subrogadas

A continuación se muestra un seguimiento sobre las cirugías que se prestan de manera subrogada en el período Enero – Diciembre 2021.

Cateterismos Cardiacos	
Período	Cantidad
2017	32
2018	34
2019	13
2020	10
2021	13
Total	102

Angioplastia Coronaria	
Período	Cantidad
2017	24
2018	28
2019	26
2020	11
2021	6
Total	95

Marcapasos

Período	Cantidad
2017	5
2018	10
2019	5
2020	2
2021	6
Total	28

Roto ablación

Período	Cantidad
2018	5
2019	1
2020	0
2021	3
Total	9

Angiología Vascular

Período	Cantidad
2017	3
2018	7
2019	5
2020	2
2021	2
Total	19

Neurología Endovascular

Período	Cantidad
2017	4
2018	2
2019	1
2020	5
2021	6
Total	18

Procedimientos de Medicina del Dolor

Período	Cantidad
2017	50
2018	21
2019	23
2020	13
2021	5
Total	112

Cirugías Cardíacas /By Pass

Período	Cantidad
2017	8
2018	9
2019	2
2020	3
2021	2
Total	24

Cirugías Tórax

Período	Cantidad
2017	11
2018	10
2019	8
2020	9
2021	4
Total	42

Cirugías Oncológicas

Período	Cantidad
2017	24
2018	12
2019	12
2020	28
2021	20
Total	96

Cirugía Digestiva y Endócrina de 3er Nivel

Período	Cantidad
2017	19
2018	23
2019	27
2020	25
2021	42
Total	138

Cirugía Trauma / Atroscopia Hombro

Período	Cantidad
2017	14
2018	10
2019	7
2020	14
2021	9
Total	54

Cirugías Trauma/ Rodilla

Período	Cantidad
2017	31
2018	42
2019	15
2020	11
2021	14
Total	113

Cirugías Trauma/ Cadera

Período	Cantidad
2017	9
2018	10
2019	4
2020	20
2021	3
Total	46

Neurocirugías

Período	Cantidad
2017	32
2018	57
2019	40
2020	34
2021	34
Total	197

Urología

Período	Cantidad
2017	21
2018	32
2019	20
2020	24
2021	10
Total	107

Cirugías de Catarata	
Período	Cantidad
2017	16
2018	38
2019	40
2020	18
2021	63
Total	175

Cirugías de Retina	
Período	Cantidad
2017	13
2018	5
2019	0
2020	0
2021	0
Total	18

Ginecología Especializada	
Período	Cantidad
2019	21
2020	7
2021	3
Total	31

Colocación de Catéter	
Período	Cantidad
2019	7
2020	2
2021	0
Total	9

Cirugías de Otorrinolaringología	
Período	Cantidad
2019	6
2020	9
2021	1
Total	16

Cirugías de Oftalmología	
Período	Cantidad
2020	2
2021	1
Total	3

Concentrado de cirugías de Enero - Diciembre 2021

Podemos concluir que el total de **Cirugías Realizadas** por la institución representan un total de 1,157 siendo 247 de carácter subrogado y 910 realizadas en nuestras Clínicas Hospitalares.

Servicios Subrogados

Actualmente Tenemos Celebrados 77 Convenios con diferentes Hospitales, Laboratorios, Médicos Especialistas y demás proveedores de servicios de salud.

Durante el período de Enero a Diciembre de 2021 se expidieron 378 cartas responsivas para los siguientes conceptos:

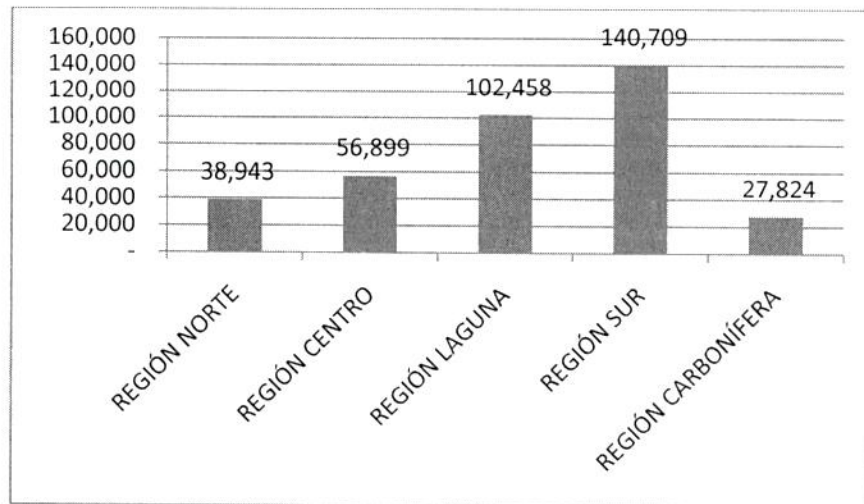
Hospitalización (cirugías y procedimientos con los que no cuenta la institución como cirugías de rodilla, columna y hombro.	267
Radioterapia (Estudios y procedimientos de medicina nuclear de tercer nivel que no se encuentran dentro del Estado y se realizan en la ciudad de Monterrey, Nuevo León).	13 (252sesiones)
Gammagrama (Estudios y procedimientos de medicina nuclear de tercer nivel que no se encuentran dentro del Estado y se realizan en la ciudad de Monterrey, Nuevo León).	98
Pet-Ct (Estudios y procedimientos de medicina nuclear de tercer nivel que no se encuentran dentro del Estado y se realizan en la ciudad de Monterrey, Nuevo León).	
Total	378

Así mismo se informa que actualmente se cuenta con las siguientes especialidades médicas conveniadas.

Especialidades médicas		
Angiología	Ginecología oncológica	Patología
Alergología	Hemodinámica	Pediatría
Anestesiología	Imagenología	Rayos x
Banco de sangre	Laboratorio	Renta de equipo para urología endoscópica.
Cirugía bariátrica	Medicina nuclear	Renta de equipo e insumos para cirugía.
Cirugía general	Mamografía	Colposcopia
Cirugiaplástica reconstructiva	Neumología	Traumatología
Gabinete de cardiología	Oftalmología	Cirugía bariátrica
Gastroenterología endoscópica	Oncología	Cirugía oncológica
Medicina de rehabilitación	Ortodoncia	Maxilofacial.
Neurología pediátrica	Periodoncia	
Ginecología		

Medicamento

Gráfica de medicamento surtido a derechohabientes (en cantidad de cajas de medicamento) Enero – Diciembre de 2021.



El total de medicamento entregado a derechohabientes en las Unidades Regionales Y Farmacias Periféricas del Servicio Médico en el período Enero – Diciembre de 2021 fue de **366,833** cajas de medicamento.

El promedio de abasto de medicamentos en el ejercicio 2021 fue del 70%.

Equipamiento e Infraestructura

En cuanto al equipamiento e infraestructura realizados en las unidades del Servicio Médico podemos resaltar lo siguiente:

Equipamiento

Cantidad	Descripción	Unidad
1	Equipamiento de la sala de hemodiálisis	Unidad Saltillo
1	Mantenimiento correctivo de equipo de rayos X	Unidad Saltillo
1	Mantenimiento correctivo de equipo de máquina de anestesia	Unidad Saltillo
1	Reemplazo de Bomba de Agua	Unidad Saltillo
1	Báscula con estadiómetro	Unidad Saltillo
2	Microscopio	Unidad Saltillo

(Handwritten signatures and initials in blue and purple ink)

1	Adquisición y mantenimiento preventivo y/o correctivo a 3 monitores de terapia intensiva y quirófano.	Unidad Saltillo
1	Mantenimiento de digitalizador de rayos X	Unidad Saltillo
1	Mantenimiento y reemplazo de celdas de oxígeno a máquina de anestesia	Unidad Saltillo
2	Adquisición de Minisplit	Unidad Saltillo
1	Instalación del sistema ósmosis para autoclaves	Unidad Saltillo
1	Mantenimiento Lámpara de Quirófano	Unidad Saltillo
2	Mantenimiento Preventivo Mesa de Quirófano	Unidad Saltillo
1	Ambulancia equipada	Unidad Saltillo
4	Equipos completos de Dental	Unidad Saltillo
2	Tanque de Oxigeno	Unidad Saltillo
1	Baumanómetro de escritorio	Unidad Saltillo
1	Bascula para bebes	Unidad Saltillo
1	Aspirador Portátil	Unidad Saltillo
1	Bascula con estadiómetro	Unidad Saltillo
1	Adquisición de Lavadora y Secadora Industrial	Unidad Saltillo
1	Cama de quirófano	Unidad Saltillo
1	Reparación de Lavadora y Secadora Industrial	Unidad Torreón
1	Sustitución de Equipos de Cuarto Frío	Unidad Torreón
1	Mantenimiento al Equipo de Aire Lavado	Unidad Torreón
1	Ambulancia equipada	Unidad Torreón
1	Mantenimiento correctivo a bomba industrial de aguas residuales	Unidad Torreón
7	Adquisición de Minisplit	Unidad Monclova
1	Equipos de rayos X portátil	Unidad Monclova
1	Mantenimiento a áreas de recepción y cuarto de planta de emergencia	Unidad Sabinas
2	Electrocauterio	Unidad Sabinas
1	Mantenimiento Equipo de Quirófano	Unidad Sabinas
1	Rehabilitación de Equipo de Rayos X	Unidad Piedras Negras
1	Adquisición de Minisplit	Unidad Piedras Negras
4	Piezas de Equipo Dental	Unidad Piedras Negras
1	Adquisición de Minisplit	Unidad Fco. I. Madero
1	Adquisición de Minisplit	Unidad Matamoros
1	Mantenimiento a equipos de Dental	Unidad Saltillo, Torreón, Sabinas, Ramos Arizpe y San Pedro
1	Calibración de 10 vaporizadores para máquina de anestesia	Unidades Regionales
1	Mantenimiento correctivo y preventivo a 62 minisplit y 5 climas centrales	Unidades Varias
1	Mantenimiento a Lavadora Industrial	Unidad Saltillo, Sabinas y Monclova







1	Mantenimiento a Equipo de Refrigeración	Unidad Saltillo, Sabinas y Monclova
1	Mantenimiento a equipos médicos menores	Unidades Regionales

Infraestructura

Cantidad	Descripción	Unidad
1	Adecuación de la sala de Hemodiálisis	Unidad Saltillo
1	Elaboración e Instalación de Protecciones Metálicas.	Oficinas Centrales
1	Elaboración e Instalación de Protecciones Metálicas	Unidad Matamoros
1	Adecuación de área Covid	Unidad Torreón
1	Reemplazo de cableado eléctrico en área de urgencias	Unidad Saltillo
1	Reemplazo de tuberías	Unidad Sabinas
1	Reemplazo de tuberías	Unidad Piedras Negras
1	Impermeabilización de edificio	Unidad Piedras Negras
1	Mantenimiento y adecuaciones Área de Almacén	Unidad Piedras Negras
1	Mantenimiento de Aires Centrales	Unidad Torreón
1	Mantenimiento Aire Lavado	Unidad Torreón
1	Mantenimiento Correctivo a Bomba Hidroneumática	Unidad Torreón
1	Mantenimiento Bomba Hidráulica Cisterna	Unidad Saltillo
1	Impermeabilización	Nueva Rosita
1	Instalación Bomba Hidráulica	Nueva Rosita
1	Mantenimiento a elevador	Unidad Monclova

Personal

En lo referente al personal que labora en las Clínicas, Farmacias y Oficinas Centrales del Servicio Médico de los Trabajadores de la Educación actualmente se cuenta con un total de 1,600 Empleados en todo el Estado a Diciembre de 2021.

La distribución del personal según su categoría o área de trabajo se desglosa de la siguiente manera:

Tipo Personal	Plazas a Diciembre de 2021
Manual	244
Técnico	98
Administrativo	536
Médico	343
Enfermería	379
Total	1,600







Cumplimiento a Solicitudes de Información

Instituto de Acceso a la Información Pública (ICAI) Plataforma Estatal y Federal

- Diagnóstico de cumplimiento de la información pública de oficio Calificación :
99.4%

Secretaría de Fiscalización y Rendición de Cuentas.

Órgano Interno de Control.

Situación que guarda el Control Interno de la Institución.

Estatus **ALTO** En la implementación del Control Interno Institucional, la entidad dio cumplimiento en todos los aspectos importantes al marco integrado.

Secretaría de Fiscalización y Rendición de Cuentas.

- Informe de Avance de Gestión de Cumplimiento al Programa de Control Interno del 4to Trimestre 2021. **Entregado**
- Informe de Avance de Gestión de Cumplimiento al Programa de Integridad de Control Interno del 4to Trimestre 2021. **Entregado**
- Informe de Avance de Gestión de Cumplimiento al Programa de Análisis y Administración de Riesgos de Control Interno del 4to Trimestre de 2021. **Entregado**

Auditoría Superior del Estado (ASE)

- **Informe de Avance de Gestión Financiera del 4to Trimestre y Anual 2021**
 - Información Contable **Entregado**
 - Información Presupuestaria **Entregado**
 - Información Programática **Entregado**
 - Información derivada de las obligaciones de la Ley de disciplina financiera **Entregado**

Entrega de información contable y financiera al despacho externo designado por SEFIRC (Carrales Cervantes y CIA S.C.)

Entrega de Información a Secretaria de Salud Federal Respecto del Gasto Público en Salud 2020 con una calificación de 100%.



Presencia en Comités Estatales de Salud.

En cuanto a la participación en comités estatales de salud podemos informar que el Servicio Médico Tiene Presencia en los Sigüientes Comités:

Subcomité Técnico Regional Covid-19 Sureste

Asistente: Dr. Alfonso Cepeda Garza

Subcomité Técnico Regional Covid-19 Laguna

Asistente: Dr. José Luis Villafaña Álvarez

Subcomité Técnico Regional Covid-19 Centro

Asistente: Dr. Jesús Ábrego

Subcomité Técnico Regional Covid-19 Carbonífera

Asistente: Dr. Mario Adán Vasquez Martínez

Programa de Prevención del Suicidio.

Asistente: Dr. Eduardo Rodríguez Hernández.

Comité Estatal de Vigilancia Epidemiológica.

Asistente: Dr. Antonio Omar González del Bosque.

Reunión del Consejo Estatal de Salud del Adulto Mayor.

Asistente: Enf. Erika Patricia Hernández Sáenz

Comité Coahuilense de Salud Bucal.

Asistente: Dr. Gaspar Reyes Cardona.

Supervisión Inicial Hospital Amigo del Niño y la Niña.

Asistente: Dr. Felipe de Jesús Cerda Martínez.

Comisión Estatal de Bioética del Estado de Coahuila.

Asistente: Dr. Felipe de Jesús Cerda Martínez.

Comité Estatal de Mortalidad Infantil.

Asistente: Dr. Eduardo Rodríguez Hernández.

Comité Estatal de Enfermería

Asistente: Enf. Magdalena García Rey

Comité Estatal de Calidad en Salud

Asistente: Enf. Magdalena García Rey

Comité Estatal del Programa de Seguridad Vial y Prevención de Accidentes en grupos Vulnerables.

Asistente: Enf. Magdalena García Rey



Capacitaciones al Personal

La capacitación es y ha sido un pilar fundamental para el desarrollo de las funciones dentro del Servicio Médico por lo que nuestro personal asistió a los siguientes cursos y capacitaciones en el período Enero – Diciembre de 2021

- Curso Virtual: Obligaciones Fiscales para Instituciones Públicas 2021 Impartido por el Instituto Mexicano de Contadores Públicos
- Seminario: “Diálogos por la Integridad en el Servicio Público”
- Seminario: Bioética (Reflexiones en torno a lo humano y la emergencia del Covid-19) Impartido por el Dr. Enrique Domville.
- Capacitación en materia de Control Interno.
- Capacitación con Área de Recursos Humano de las 5 unidades regionales referente al Reglamento Interior de Trabajo.
- Encuentro Nacional de Bioética
- Guía clínica para el tratamiento de la COVID – 19
- Seguridad Vial
- Actualización del Sistema Administrativo de Activos Fijos.
- Conferencia “Muerte digna y eutanasia”
- Asistencia al Comité Estatal de Enfermería.
- Capacitación al personal de las diferentes unidades en materia de adquisiciones y registros contables.

Sin otro asunto en particular y esperando que el presente informe haya cumplido la finalidad de dar a conocer de manera clara y precisa las acciones realizadas por el Instituto de Servicio Médico para los Trabajadores de la Educación del Estado de Coahuila en el Período Enero – Diciembre 2021 me despido.

Atentamente

Ing. Alejandro Treviño Saldaña



Director General del Organismo

